

# 来訪者分析レポート

インバウンドもわかる！  
詳しくは裏面へ

～人流を把握して、競合に負けないお店作りを～

## 特徴

### 圧倒的なコスパ！

数十万～数百万の相場を、たった数万円で。

### わかりやすい！

問屋の知見を活かしたコメント付き。

### すぐ使える！

レポート形式だから煩わしいデータ加工が不要。

実際にご購入いただいた企業様の声

競合店の差を  
比較できた！

自店の課題を  
発見できた！

新店出店に  
役立った！

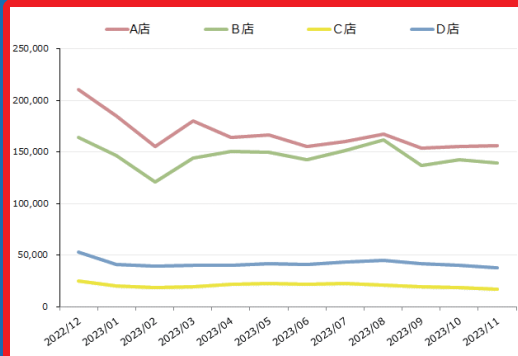


約 2000 万人のスマートフォンの位置情報で、  
競合と比較したお客様の動きが可視化できます。

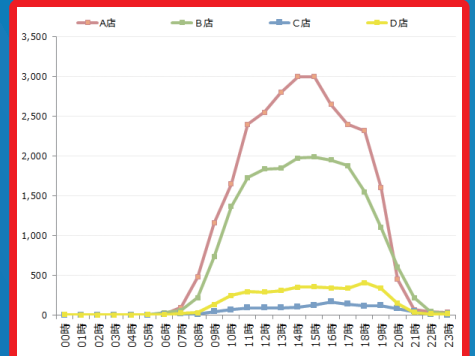
Supported by agoop

こんなことが  
わかります

月別来訪者数



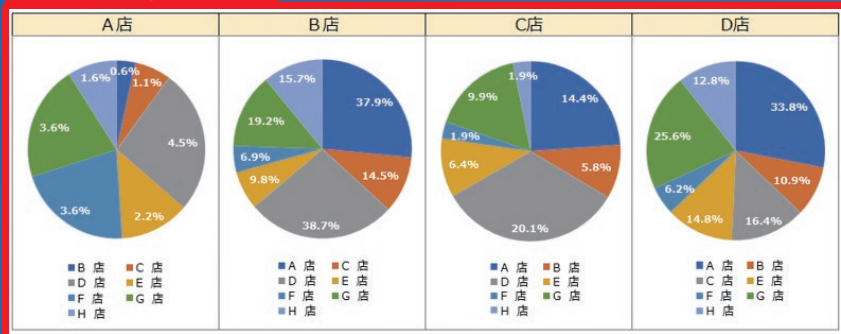
時間帯別来訪者数



来訪者の属性



競合店併用率



※グラフはイメージとなります。

実績

利用企業数：約 70 社以上  
提供レポート数：約 270 本

まずはお試し！  
無料トライアル  
実施中

訪日外国人の動きを完全把握！

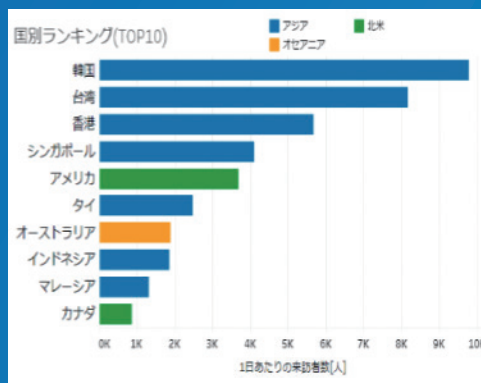
# インバウンド人流分析レポート

都道府県や市区町村等の広範囲から、駅や観光地等のピンポイントまで、調査したい場所の訪日外国人の動きがわかります。



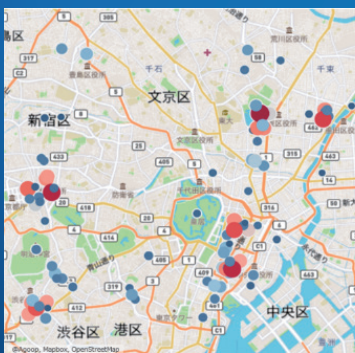
観光客は、どの国から多く来ているのか

国・地域別来訪人数



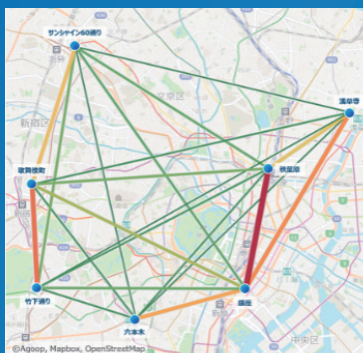
どの場所にどの国の人が多いのか、その移動ルートは？

人気観光地 MAP

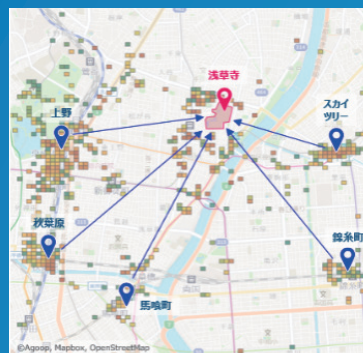


※グラフはイメージとなります。

エリア間周遊状況



前後滞在先ヒートマップ



## 料金

レポート名	価格	内容
来訪者分析レポート	3万円～	自店・競合店の来訪者の年代、居住地(町丁)が把握できる。
主要導線分析レポート	3万円～	出店予定エリアの主要導線の通行人数が把握できる。
インバウンド人流分析レポート	10万円～	訪日外国人の人数、国、宿泊日数、周遊状況が把握できる。 ※無料トライアル対象外

【お問い合わせ先】

国分グループ本社株式会社  
マーケティング・商品統括部 事業推進部 デジタルマーケティング課  
E-mail : info01@kpost.kokubu.co.jp

